

ADRESSE

3 avenue Albert Einstein
69626 Villeurbanne Cedex



TRANSPORTS EN COMMUN ET ACCES

Trams T1/T4 : arrêt *INSA-Einstein*

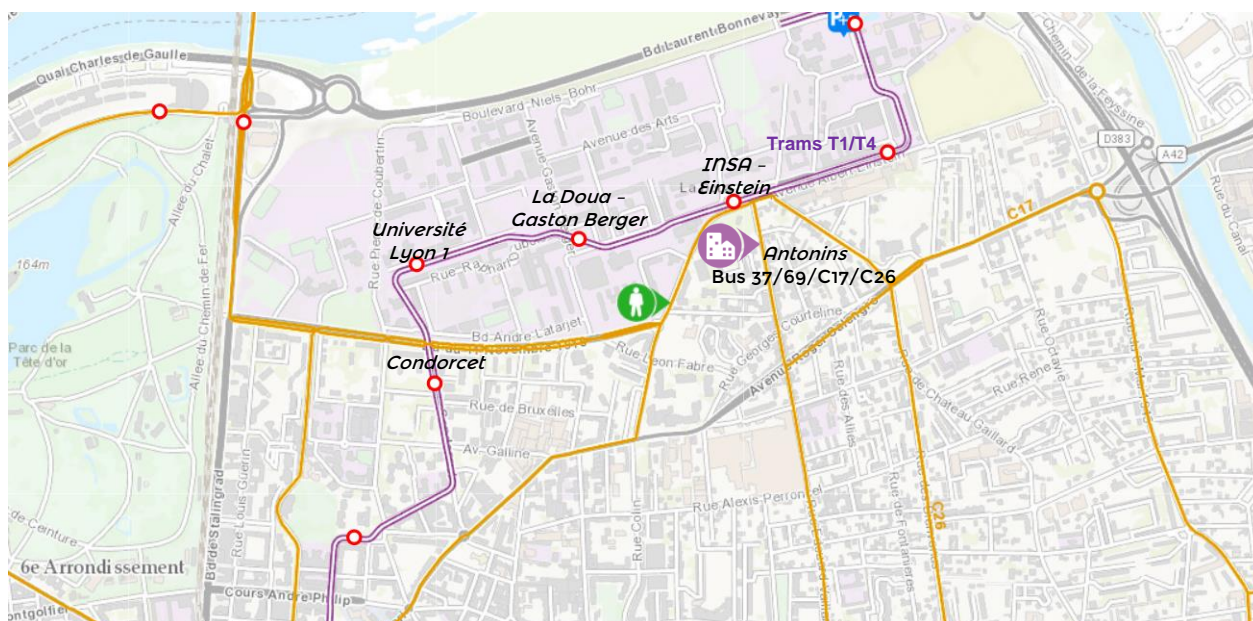
Bus 37/69 : arrêt *Antonins*

Bus C17/C26 : arrêt *INSA Einstein*

Bus de nuit : Ligne Pleine Lune 1 direction *La Doua - INSA*, arrêt *Condorcet* (1h00, 2h00, 3h00, 4h00 les jeudis, vendredis et samedis).

Les TCL (Transports en Commun Lyonnais) vous permettront de vous déplacer partout dans la métropole lyonnaise :

www.tcl.fr ou 04 26 10 12 12.



INTERLOCUTEURS

Le secrétariat administratif de la résidence est rattaché à la résidence Jussieu située 3 avenue Albert Einstein, 69100 Villeurbanne.

POUR VOS DEMARCHES :

Accueil central joignable 24h/24 et 7j/7 (situé au RDC du bât H de la résidence Archimède)

☎ 06.80.36.91.37

☎ 04.78.93.34.21

✉ jussieu@crous-lyon.fr

Secrétariat administratif

Ouvert du lundi au vendredi

9h00 - 13h00 et 14h00 - 17h00

Situé au rez-de-chaussée du bâtiment H de la Résidence Archimède

A VOTRE ECOUTE :

Happsy Hours (psychologues)

Permanences gratuites avec ou sans rendez-vous.

☎ 06.27.86.91.83

✉ rdv.apsytude@gmail.com

Service social du Crous (aides sociales et financières)

Entretiens personnels et accompagnement.

Rendez-vous obligatoire, à prendre en ligne sur www.crous-lyon.fr rubrique *Action Sociale*

☎ 04.72.80.13.25

✉ ssocial@crous-lyon.fr

POUR ECHANGER :

Elus au Conseil de résidence : chaque année au mois d'octobre, des étudiants résidents sont élus au Conseil de résidence par les autres résidents. Ils vous proposent des animations tout au long de l'année et sont vos contacts référents pour tout ce qui concerne votre résidence. Le Conseil est composé de la direction de la résidence, des représentants de l'administration et des élus étudiants résidents.

Titulaires :

- M. SAI Mortadha saimortadacontact@gmail.com Jussieu D
- Mme ATCHICANON Rosana
- M. GASRI Mohamed Omar
- Mme RAHIMY Kimberley

Suppléants :

- Mme LASTENNET Myrtille
- M. CHEYNIS Julien : julien.cheynis@gmail.com Einstein
- Mme MANSARD Shaïlandra
- M. DEBRABANT Rohan

VOTRE LOGEMENT

Lors de votre arrivée, vous signerez une décision d'admission accompagnée d'un règlement intérieur. Nous vous invitons à le lire attentivement et à bien le respecter.

TYPES DE LOGEMENT ET EQUIPEMENTS

Des T1 meublés de 15 m², avec sanitaires et kitchenette, réfrigérateur individuel, plaques électriques et lit 1 place.

Des T1bis meublés de 30 m², prévus pour 2 personnes, avec sanitaires et cuisine, réfrigérateur commun, plaques électriques, lits 1 place.

Des T3 meublés de 45 m², prévus pour 3 personnes, avec sanitaires et cuisine, réfrigérateur commun, plaques électriques, lits 1 place.

Pensez bien à prévoir vos draps en fonction de la taille du lit ; et vos poêles, casseroles et produits d'entretien selon le type de plaques dans votre logement. Un service de lingerie est également disponible pour une location de draps, oreiller, couette et 2 lavages : renseignez-vous à l'accueil de la résidence.

Les fours traditionnels ne sont pas autorisés dans les logements.

En cas de panne (volet, ampoule, fuite ...), signalez-le sans délai à l'accueil central de votre résidence.

@ Accès internet en wifi.

PAIEMENT DE VOTRE LOYER

Les loyers comprennent les charges : l'eau, le chauffage, l'électricité, l'accès internet. Les allocations d'aide au logement ne sont pas déduites du montant indiqué ; renseignez-vous auprès de la CAF de Lyon (Caisse des Allocations Familiales) pour connaître vos droits : www.caf.fr.

Vous devez payer votre loyer avant le 12 de chaque mois : pour plus de rapidité et de simplicité, pensez à le faire en ligne sur le site du Crous www.crous-lyon.fr rubrique *Payer mon loyer en ligne*.

ACCES A LA RESIDENCE ET A VOTRE LOGEMENT

Lors de votre arrivée, une clé personnelle ouvrant votre logement ainsi qu'un badge d'accès vous seront remis. Ils vous permettront également d'accéder à un certain nombre d'équipements communs. En cas de perte, le remplacement vous sera facturé.

HORAIRES DES VISITES

Les visites sont autorisées de 7h00 à 22h00 ; il est strictement interdit de loger un tiers dans votre logement.

DISTRIBUTION DU COURRIER





Le courrier est distribué chaque jour dans les boîtes aux lettres.

En votre absence, vos colis ne pourront être réceptionnés par les agents d'accueil de votre résidence. Merci de vous faire livrer dans les points relais prévus à cet effet.

LES POUBELLES

Chaque étudiant est responsable de ses propres poubelles. Un local est à votre disposition devant la résidence pour les vider. Pensez à faire le tri : cartons, papiers, conserves et plastiques dans la poubelle jaune ; le verre dans les containers à proximité de la résidence ; les autres déchets dans la poubelle grise.





LES EQUIPEMENTS DE LA RESIDENCE

-  **Une laverie en libre-service**, comprenant machines à laver et sèche-linge (3,30 € la machine et 1,10 € le sèche-linge) est située au rez-de-chaussée de la résidence Althéa et est ouverte 24h/24.
-  **Une salle TV** avec Playstation est située au rez-de-chaussée du bâtiment C de Jussieu et est accessible jusqu'à 23h00.
- Un local à vélos** est situé au bât.B de la résidence Jussieu.
-  **Une salle de travail** est à votre disposition : renseignez-vous à l'accueil de la résidence au rez-de-chaussée de Jussieu C, ainsi qu'une bibliothèque au rez-de chaussée de Jussieu bât.B
-  **Un parking voitures** est à votre disposition (places en nombre limité).

ACTIVITES DE LA RESIDENCE

Une animatrice est présente sur le site de Jussieu et propose des événements, des activités et des animations tout au long de l'année.

✉ animation.doua@crous-lyon.fr

-  **Un foyer étudiant** est à votre disposition avec ping-pong et baby-foot au RdC du bât.D de Jussieu.
-  **Une salle de musique** se trouve en face de l'entrée de Jussieu (barrière levante) et les clés sont disponibles 24h/24.
-  **Des jeux de société** sont en prêt à la loge centrale de la résidence Jussieu.
-  **Une salle de sport** au rez-de-chaussée de la résidence Archimède, se renseigner auprès de l'animatrice du site.

 **Groupe Facebook** : Résidence Althéa – Crous Lyon

Page Facebook : Résidences Doua – Crous Lyon

Page de l'animatrice : Lyne JPM animatrice

Facebook du Crous : découvrez les infos sur l'actu étudiante, les concours et tous les événements à proximité de votre campus en rejoignant la page *Crous Lyon* !

ENVIRONNEMENT ET ADRESSES DE PROXIMITÉ

Resto'U et Cafet'U les plus proches : Sur le campus de LyonTech – La Doua, vous trouverez le Resto'U Jussieu, la Cafet'U Grignote, la Cafet'U Astrée, le cybercafé et le Resto'U Puvis de Chavannes. Téléchargez l'appli Crous Mobile pour connaître toutes les offres et les menus au quotidien !

Rue commerçante à proximité (boulangerie, presse, distributeur de billets, cabinet médical, pharmacie...) : Avenue Roger Salengro, 69100 Villeurbanne

Bureau de poste : Place Croix-Luizet, 69100 Villeurbanne

Déchèterie : 100 avenue Paul Krüger, 69100 Villeurbanne

Lieux d'intérêt à proximité : Salle de culture et de concert le CCO, le TNP (Théâtre National Populaire), Cinéma Le Zola, Cinémas UGC Ciné Cité et Pathé Carré de Soie, piscine municipale Bouilloche, Parc de la Tête d'Or, Grand Parc de Miribel-Jonage, stade universitaire, salles de spectacle Astrée et Double Mixte ...