

# RESIDENCE JUSSIEU

Année 2019-2020

719 places

## ADRESSE

3 avenue Albert Einstein  
69626 Villeurbanne Cedex



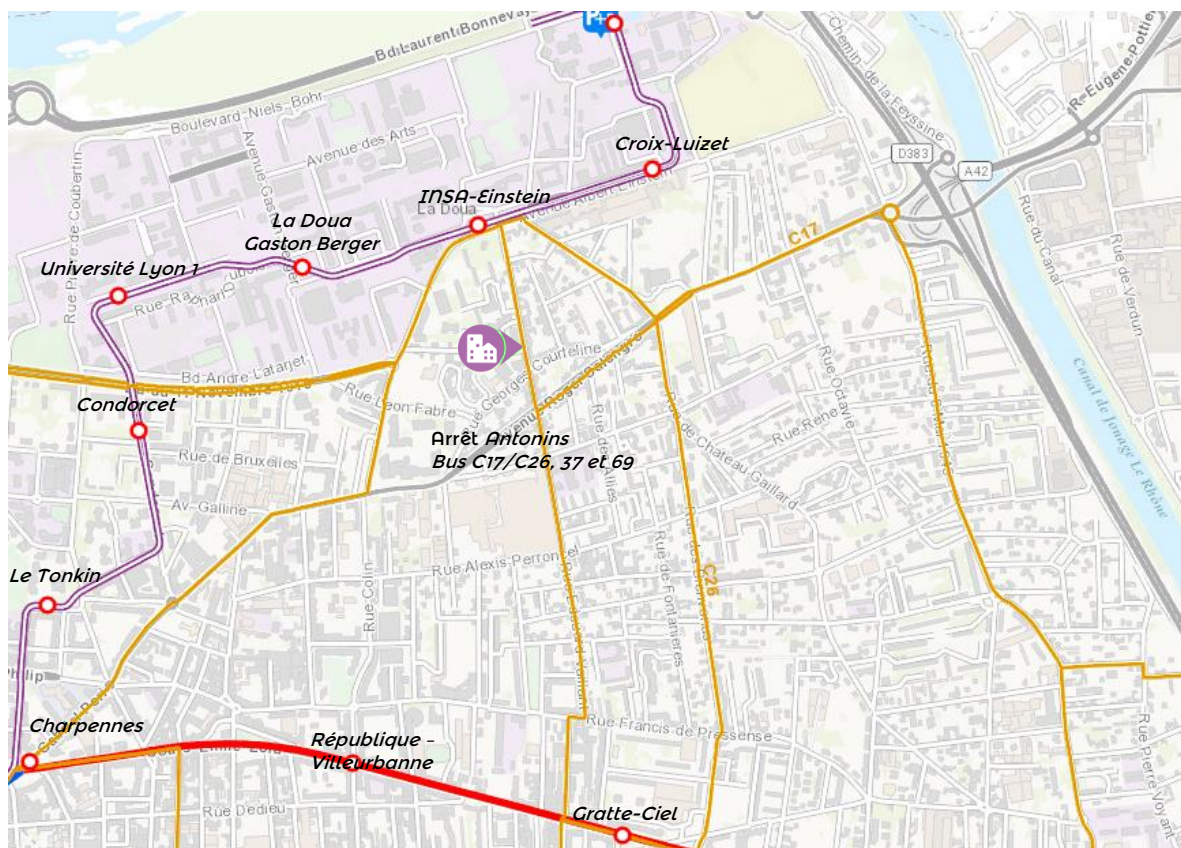
## TRANSPORTS EN COMMUN ET ACCES

**Trams T1/T4** : arrêt *INSA-Einstein*

**Bus 37/69/C17/C26** : arrêt *Antonins*

**Bus de nuit** : Ligne Pleine Lune 1 direction *La Doua - INSA*, arrêt *Condorcet* (1h00, 2h00, 3h00, 4h00 les jeudis, vendredis et samedis).

Les TCL (Transports en Commun Lyonnais) vous permettront de vous déplacer partout dans la métropole lyonnaise : [www.tcl.fr](http://www.tcl.fr) ou 04 26 10 12 12.



## INTERLOCUTEURS

### POUR VOS DEMARCHES :

**Accueil central joignable 24h/24 et 7j/7** (situé à la loge centrale du bâtiment H de la résidence Archimède)

☎ 06.80.36.91.37

☎ 04.78.93.34.21

✉ [jussieu@crous-lyon.fr](mailto:jussieu@crous-lyon.fr)

### Secrétariat administratif

Ouvert du lundi au vendredi

9h00 - 13h00 et 14h00 - 17h00

Situé rez-de-chaussée du bâtiment H de la résidence Archimède

### A VOTRE ECOUTE :

#### Happsy Hours (psychologues)

Permanences gratuites avec ou sans rendez-vous.

☎ 06.27.86.91.83

✉ [rdv.apsytude@gmail.com](mailto:rdv.apsytude@gmail.com)

#### Service social du Crous (aides sociales et financières)

Entretiens personnels et accompagnement.

Rendez-vous obligatoire, à prendre en ligne sur [www.crous-lyon.fr](http://www.crous-lyon.fr) rubrique *Action Sociale*

☎ 04.72.80.13.25

✉ [ssocial@crous-lyon.fr](mailto:ssocial@crous-lyon.fr)

### POUR ECHANGER :

**Elus au Conseil de résidence** : chaque année au mois d'octobre des étudiants résidents sont élus au Conseil de résidence par les autres résidents. Ils vous proposent des animations tout au long de l'année et sont vos contacts référents pour tout ce qui concerne votre résidence. Le Conseil est composé de la direction de la résidence, des représentants de l'administration et des élus étudiants résidents.

### Titulaires :

- M. SAI Mortadha [saimortadacontact@gmail.com](mailto:saimortadacontact@gmail.com) Jussieu D
- Mme ATCHICANON Rosana
- M. GASRI Mohamed Omar
- Mme RAHIMY Kimberley

### Suppléants :

- Mme LASTENNET Myrtille
- M. CHEYNIS Julien : [julien.cheynis@gmail.com](mailto:julien.cheynis@gmail.com) Einstein
- Mme MANSARD Shaïlandra
- M. DEBRABANT Rohan

## VOTRE LOGEMENT

Lors de votre arrivée, vous signerez une décision d'admission accompagnée d'un règlement intérieur. Nous vous invitons à le lire attentivement et à bien le respecter.

### TYPES DE LOGEMENT ET EQUIPEMENTS

**Des chambres** meublées de 10,5 m<sup>2</sup>, avec réfrigérateur individuel, sanitaires individuels et cuisine commune (plaques vitrocéramiques) et lit 1 place.

**Des T3** meublés, prévus pour 3 personnes, avec sanitaires et cuisine, réfrigérateur commun, plaques vitrocéramiques, lits 1 place.

Pensez bien à prévoir vos draps en fonction de la taille du lit ; et vos poêles, casseroles et produits d'entretien selon le type de plaques dans votre logement. Un service de lingerie est également disponible pour une location de draps, oreiller, couette et 2 lavages : renseignez-vous à l'accueil de la résidence.

**Les fours traditionnels ne sont pas autorisés dans les logements.**

En cas de panne (volet, ampoule, fuite ...), signalez-le sans délai à l'accueil central de votre résidence.

@ Accès internet en wifi

### **PAIEMENT DE VOTRE LOYER**

Les loyers comprennent les charges : l'eau, le chauffage, l'électricité, l'accès internet. Les allocations d'aide au logement ne sont pas déduites du montant indiqué ; renseignez-vous auprès de la CAF de Lyon (Caisse des Allocations Familiales) pour connaître vos droits : [www.caf.fr](http://www.caf.fr).

Vous devez payer votre loyer avant le 12 de chaque mois et vous avez la possibilité de le faire en ligne sur le site du Crous [www.crous-lyon.fr](http://www.crous-lyon.fr) rubrique *Payer mon loyer en ligne*.

## ACCES A LA RESIDENCE ET A VOTRE LOGEMENT

Lors de votre arrivée, une clé personnelle ouvrant votre logement ainsi qu'un badge d'accès vous seront remis. Ils vous permettront également d'accéder à un certains nombres d'équipements communs. En cas de perte, le remplacement vous sera facturé.

## HORAIRES DES VISITES

Les visites sont autorisées de 7h00 à 22h00 ; il est strictement interdit de loger un tiers dans votre logement.





## DISTRIBUTION DU COURRIER

Le courrier est distribué chaque jour dans les boîtes aux lettres. En votre absence, vos colis ne pourront être réceptionnés par les agents d'accueil de votre résidence. Merci de vous faire livrer dans les points relais prévus à cet effet.

## LES POUBELLES

Chaque étudiant est responsable de ses propres poubelles mais également des poubelles se trouvant dans les cuisines communes. Un local est à votre disposition dans la résidence devant le bâtiment F. Pensez à faire le tri : cartons, papiers, conserves et plastiques dans la poubelle jaune ; le verre dans les containers à proximité ; les autres déchets dans la poubelle grise.


## LES EQUIPEMENTS DE LA RESIDENCE

-  **Une laverie en libre-service**, comprenant machines à laver et sèche-linge (3,30 € la machine et 1,10 € le sèche-linge) est située au rez-de-chaussée de la résidence Althéa et est ouverte 24h/24.
-  **Une salle TV** avec Playstation est située au rez-de-chaussée du bâtiment C de Jussieu et est accessible jusqu'à 23h00.
- Un local à vélos** est situé au bât.B de la résidence Jussieu.
-  **Une salle de travail** est à votre disposition : renseignez-vous à l'accueil de la résidence au rez-de-chaussée de Jussieu C, ainsi qu'une bibliothèque au rez-de chaussée de Jussieu bât.B
-  **Un parking voitures** est à votre disposition (places en nombre limité).

## ACTIVITES DE LA RESIDENCE

**Une animatrice est présente sur le site de Jussieu et propose des événements, des activités et des animations tout au long de l'année.**

✉ [animation.doua@crous-lyon.fr](mailto:animation.doua@crous-lyon.fr)


 **Groupe Facebook** : *Résidence Jussieu – Crous Lyon*


**Page Facebook** : *Résidences Doua – Crous Lyon*


**Page de l'animatrice** : *Lyne JPM animatrice*

**Facebook du Crous** : découvrez les infos sur l'actu étudiante, les concours et tous les événements à proximité de votre campus en rejoignant la page *Crous Lyon* !

 **Un foyer étudiant** est à votre disposition avec ping-pong et baby-foot.

 **Des jeux de société** sont en prêt à la loge centrale de la résidence Jussieu.

 **Une salle de musique** est disponible devant la résidence et accessible 24h/24.

 **Un parc arboré** est accessible directement depuis la résidence.

## ENVIRONNEMENT ET ADRESSES DE PROXIMITE

**Resto'U et Cafet'U les plus proches** : Sur le campus de LyonTech – La Doua, vous trouverez le Resto'U Jussieu, la Cafet'U Grignote, la Cafet'U Astrée, le cybercafé et le Resto'U Puvis de Chavannes. Téléchargez l'appli Crous Mobile pour connaître toutes les offres et les menus au quotidien !

**Rue commerçante à proximité** (boulangerie, presse, distributeur de billets, cabinet médical, pharmacie...) : Avenue Roger Salengro, 69100 Villeurbanne

**Bureau de poste** : Place Croix-Luizet, 69100 Villeurbanne

**Déchèterie** : 100 avenue Paul Krüger, 69100 Villeurbanne

**Lieux d'intérêt à proximité** : Salle de culture et de concert le CCO, le TNP (Théâtre National Populaire), Cinéma Le Zola, Cinémas UGC Ciné Cité et Pathé Carré de Soie, piscine municipale Boulloche, Parc de la Tête d'Or, Grand Parc de Miribel-Jonage, stade universitaire, salles de spectacle Astrée et Double Mixte...